



## خلاصه وضعیت آماری شرکت توزیع نیروی برق


### استان ایلام

معاونت مهندسی و برنامه ریزی

دفتر برنامه ریزی و بودجه

واحد آمار

اطلاعات سال ۹۹



[www.bargh-ilam.ir](http://www.bargh-ilam.ir)

[info@bargh-ilam.ir](mailto:info@bargh-ilam.ir)

### شاخص های شبکه و مشترکین

سال ۹۹	شرح
۱,۵۲۶	تعداد مشترکین به ازای هر پرسنل رسمی
۴	قدرت منصوبه به ازای هر مشترک (KVA)
۱۱	طول شبکه فشار ضعیف به ازای هر مشترک (متر)
۶,۱۳۷	متوسط مصرف هر مشترک (KWH)
۳,۸۲۴	متوسط مصرف هر مشترک خانگی (KWH)

### شاخص های بهره برداری

سال ۹۹	واحد	شرح
۳۹۰	MW	حداکثر استان
۳۷۵	MW	حداکثر بار شرکت توزیع
۱۱.۲	درصد	تلفات نقطه به نقطه
۰.۱۲	درصد	میزان انرژی توزیع نشده به کل فروش
۳	دقیقه	زمان خاموشی به ازای هر مشترک در سال
۱۰۶	تعداد	ترخ تعداد قطعی های فیدر فشار متوسط
۴۵	درصد	ضریب بهره برداری ترانسفورماتور
۰	دستگاه	اورهال ترانس
۰	مورد	جمع آوری برق غیر مجاز
۱۱	دستگاه	تعداد ترانس سوخته

### مدیرک تحصیلی کارکنان رسمی شرکت توزیع ایلام

سال ۹۹	درصد از کل	مدیرک
۱	۱	دیپلم
۲۷	۴۲	فوق دیپلم
۴۷	۷۵	لیسانس
۲۵	۴۰	فوق لیسانس
۱۰۰	۱۵۸	جمع

### مصرف انرژی و تعداد مشترکین به تفکیک تعرفه

واحد	سال ۹۹	درصد از کل	شرح
میلیون کیلووات ساعت	۱۰۰	۱,۴۸۰	کل فروش
	۵۱	۷۵۶	خانگی
	۹	۱۲۹	عمومی
	۲۵	۳۷۲	کشاورزی
	۶	۸۹	صنعتی
	۷	۱۰۰	سایر مصارف (تجاری)
	۲	۳۴	روشنایی معابر
میلیون کیلووات ساعت	۱۰۰	۲۴۱,۱۶۳	کل مشترکین
	۸۲	۱۹۷,۶۷۵	خانگی
	۵	۱۱,۷۶۸	عمومی
	۱	۳,۱۷۵	کشاورزی
	۰	۱,۱۲۳	صنعتی
	۱۱	۲۷,۴۲۲	سایر مصارف (تجاری)
درصد	۶۸	درصد وصول	

### شبکه توزیع

کیلومتر	۷,۲۷۲	طول شبکه های توزیع
مگاوات آمپر	۱,۰۴۴	ظرفیت ترانسفورماتورها
دستگاه	۱۲۲	تعداد فیدر فشار متوسط عمومی

### آمار برق روستایی

	۶۳۳	کل روستاهای برقدار شده
روستا	۰	کل روستاهای بی برق
	۳۸۰	روستاهای دارای روشنایی معابر
خانوار	۶۳,۱۲۳	تعداد خانوار روستایی برقدار
دستگاه	۷۳۱	تعداد ترانسفورماتور روستایی
مگاوات آمپر	۷۹	ظرفیت ترانسفورماتور روستایی
کیلومتر	۱,۴۸۵	طول شبکه فشار متوسط روستایی
کیلومتر	۸۶۶	طول شبکه فشار ضعیف روستایی

تلفات			
ردیف	شهرستان / بخش	درصد تلفات ۱۲ ماهه	
		۱۳۹۸	۱۳۹۹
۱	ایلام	۸.۴	۱۲.۲
۲	چوار	۱۲.۸	۲.۱
۳	ملکشاهی	۱۵.۳	۱۳.۶
۴	ایوان	۹.۰	۷.۹
۵	سرابله	۱۱.۱	۱۰.۰
۶	سیروان	۱۱.۷	۱۳.۷
۷	هلیلان	۱۸.۹	۱۶.۲
۸	دره شهر	۱۳.۸	۱۲.۶
۹	بدره	۷.۵	۹.۲
۱۰	آبدانان	۱۸.۵	۱۹.۱
۱۱	دهلران	۸.۲	۸.۷
۱۲	زرین آباد	۷.۱	۳.۷
۱۳	موسیان	۱۱.۱	۱۰.۵
۱۴	مهران	۹.۱	۱۲.۱
۱۵	صالح آباد	۰.۲	-۱.۴
	کل استان	۱۱.۱	۱۱.۲

تعداد مشترکین به تفکیک شهرستان و بخش			
ردیف	شهرستان / بخش	تعداد مشترکین	تعداد مشترکین
			نرخ رشد
۱	ایلام	۹۴,۹۹۳	۳,۵۱۲
۲	چوار	۴,۲۶۷	۱۴۵
۳	ملکشاهی	۸,۹۲۷	۳۵۵
۴	ایوان	۱۹,۶۳۷	۶۲۵
۵	سرابله	۱۶,۶۵۸	۵۶۴
۶	سیروان	۸,۱۶۵	۵۲۵
۷	هلیلان	۵,۶۹۴	۲۰۳
۸	دره شهر	۱۸,۲۲۱	۵۸۵
۹	بدره	۶,۷۶۱	۲۸۰
۱۰	آبدانان	۱۷,۷۷۱	۴۹۵
۱۱	دهلران	۱۵,۷۵۳	۵۵۴
۱۲	زرین آباد	۳,۶۹۷	۱۱۳
۱۳	موسیان	۵,۶۹۵	۲۳۴
۱۴	مهران	۱۱,۳۶۳	۳۹۴
۱۵	صالح آباد	۳,۵۶۱	۱۱۰
	کل استان	۲۴۱,۱۶۳	۸,۶۹۴

تعداد ترانسفورماتورهای توزیع (دستگاه)*				
ردیف	شهرستان / بخش	عمومی	اختصاصی	جمع
				۱
۲	چوار	۵۶	۱۵۶	۲۱۲
۳	ملکشاهی	۹۵	۱۲۲	۲۱۷
۴	ایوان	۱۸۱	۲۷۸	۴۵۹
۵	سرابله	۱۷۲	۳۵۶	۵۲۸
۶	سیروان	۱۰۴	۱۸۸	۲۹۲
۷	هلیلان	۹۲	۱۰۶	۱۹۸
۸	دره شهر	۲۲۴	۲۷۱	۴۹۵
۹	بدره	۷۶	۹۳	۱۶۹
۱۰	آبدانان	۲۲۰	۱۸۹	۴۰۹
۱۱	دهلران	۲۹۴	۲۵۳	۵۴۷
۱۲	زرین آباد	۵۱	۳۶	۸۷
۱۳	موسیان	۱۳۷	۵۷۲	۷۰۹
۱۴	مهران	۱۸۹	۴۴۴	۶۳۳
۱۵	صالح آباد	۵۸	۱۷۸	۲۳۶
	کل استان	۲,۷۵۳	۳,۵۲۴	۶,۲۷۷

آمار کارکنان به تفکیک شهرستان و بخش				
ردیف	شهرستان / بخش	رسمی	شرکتی	جمع
			و حجمی	
۱	ایلام	۱۵	۶۹	۸۴
۲	چوار	۲	۷	۹
۳	ملکشاهی	۳	۱۴	۱۷
۴	ایوان	۴	۱۸	۲۲
۵	سرابله	۵	۱۸	۲۳
۶	سیروان	۴	۱۶	۲۰
۷	هلیلان	۴	۶	۱۰
۸	دره شهر	۴	۲۲	۲۶
۹	بدره	۳	۱۳	۱۶
۱۰	آبدانان	۶	۱۸	۲۴
۱۱	دهلران	۵	۲۳	۲۸
۱۲	زرین آباد	۲	۹	۱۱
۱۳	موسیان	۳	۱۰	۱۳
۱۴	مهران	۶	۱۶	۲۲
۱۵	صالح آباد	۴	۹	۱۳
	حوزه ستادی	۸۸	۶۸	۱۵۶
	کل استان	۱۵۸	۳۳۶	۴۹۴

ظرفیت ترانسفورماتورهای توزیع (KVA)*				
ردیف	شهرستان / بخش	عمومی	اختصاصی	نا مشخص
				۱
۲	چوار	۹,۱۶۵	۳۰,۱۳۵	۳۹,۳۰۰
۳	ملکشاهی	۱۶,۷۴۰	۱۰,۶۸۰	۲۷,۴۲۰
۴	ایوان	۳۵,۵۲۵	۳۳,۷۱۵	۶۹,۲۴۰
۵	سرابله	۲۴,۶۸۹	۳۸,۸۵۱	۶۳,۵۴۰
۶	سیروان	۱۶,۳۲۹	۳۰,۹۱۰	۴۷,۲۳۹
۷	هلیلان	۱۰,۰۴۵	۱۳,۶۳۵	۲۳,۶۸۰
۸	دره شهر	۳۹,۳۲۷	۴۰,۶۲۰	۷۹,۹۴۷
۹	بدره	۱۲,۵۲۸	۱۰,۴۷۵	۲۳,۰۰۳
۱۰	آبدانان	۴۴,۴۰۵	۲۸,۱۱۸	۷۲,۵۲۳
۱۱	دهلران	۷۹,۰۵۶	۳۷,۱۱۴	۱۱۶,۱۷۰
۱۲	زرین آباد	۷,۴۱۳	۱,۸۲۵	۹,۲۳۸
۱۳	موسیان	۲۹,۲۹۸	۸۱,۱۲۹	۱۱۰,۴۲۷
۱۴	مهران	۳۹,۵۱۴	۷۴,۸۸۱	۱۱۴,۳۹۵
۱۵	صالح آباد	۷,۴۱۰	۱۹,۷۴۰	۲۷,۱۵۰
	کل استان	۵۴۳,۵۳۰	۵۰۰,۲۲۲	۱,۰۴۳,۷۵۲

شبکه های توزیع*			
ردیف	شهرستان / بخش	طول شبکه فشار	طول شبکه فشار
		متوسط (KM)	ضعیف (KM)
۱	ایلام	۳۱۴	۶۵۳
۲	چوار	۱۱۹	۶۱
۳	ملکشاهی	۲۳۳	۱۴۰
۴	ایوان	۲۵۳	۲۰۳
۵	سرابله	۳۲۶	۲۲۳
۶	سیروان	۲۲۰	۱۴۵
۷	هلیلان	۱۹۸	۹۵
۸	دره شهر	۲۵۴	۲۱۶
۹	بدره	۱۱۱	۸۷
۱۰	آبدانان	۳۹۴	۲۱۴
۱۱	دهلران	۵۲۹	۱۸۴
۱۲	زرین آباد	۱۲۹	۵۷
۱۳	موسیان	۷۲۳	۱۱۷
۱۴	مهران	۵۳۶	۱۵۶
۱۵	صالح آباد	۳۲۲	۶۰
	کل استان	۴,۶۶۱	۲,۶۱۱

\* اطلاعات شبکه بر اساس گزارش سیستم GIS می باشد

حجم فیزیکی پروژه های اجرا شده کلید در دست (توسعه)

شهرستان / بخش	تعداد پست (دستگاه)	ظرفیت پست (KVA)	شبکه فشار متوسط (KM)	شبکه فشار ضعیف (KM)	کابلکشی فشار	روشنایی معابر (KM)
۱ ایلام	۱۱	۲,۲۵۰	۳.۷	۳.۰	۱.۱	۲
۲ چوار						
۳ ملکشاهی						
۴ ایوان	۴	۵۵۰	۳.۹	۰.۷	۰.۱	
۵ سرابله			۵.۷	۱.۰		
۶ سیروان						
۷ هلیلان			۴.۰			
۸ دره شهر			۱.۸			
۹ بدره						
۱۰ آبدانان	۱	۳۱۵		۱.۲	۰.۱	
۱۱ دهلران	۵	۱,۲۸۰	۰.۳	۱.۰	۰.۶	
۱۲ زرین آباد						
۱۳ موسیان	۴	۷۰۰	۰.۴	۱.۰	۰.۱	
۱۴ مهران			۰.۵			
۱۵ صالح آباد	۱	۵۰	۲.۳	۰.۳	۰.۱	
کل استان	۲۶	۵,۱۴۵	۲۱	۱۰	۲	۲

حجم فیزیکی پروژه های اجرا شده کلید در دست (اصلاح)

شهرستان / بخش	تعداد پست (دستگاه)	ظرفیت پست (KVA)	شبکه فشار متوسط (KM)	شبکه فشار ضعیف (KM)	کابلکشی فشار	روشنایی معابر (KM)
۱ ایلام			۳.۶	۲۵.۵		
۲ چوار				۱۰.۰		
۳ ملکشاهی						
۴ ایوان			۰.۳	۱۱.۴		
۵ سرابله	۲	۱۰۰	۰.۴	۱۵.۵	۰.۱	
۶ سیروان	۱	۵۰	۰.۲	۱.۲	۰.۱	
۷ هلیلان	۲	۳۰۰	۰.۳	۰.۱	۰.۱	
۸ دره شهر				۱۳.۰		
۹ بدره	۱	۲۵۰	۲.۰	۱۱.۴	۰.۱	
۱۰ آبدانان			۰.۸	۱۴.۰		
۱۱ دهلران				۱۴.۵		
۱۲ زرین آباد						
۱۳ موسیان				۱۵.۰		
۱۴ مهران				۸.۰		
۱۵ صالح آباد				۱۰.۰		
کل استان	۶	۷۰۰	۸	۱۵۰	۰	۰

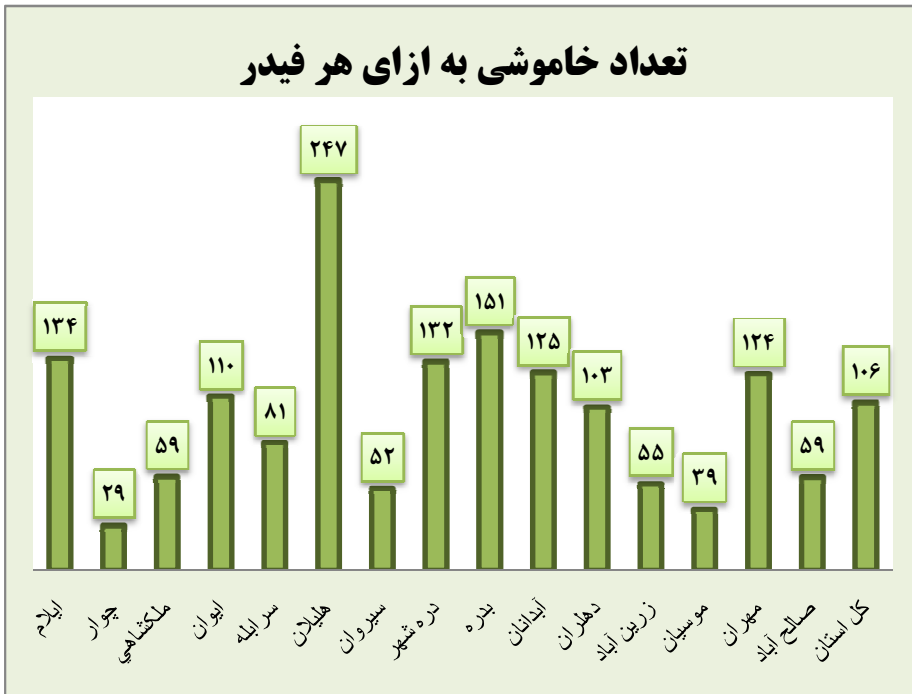


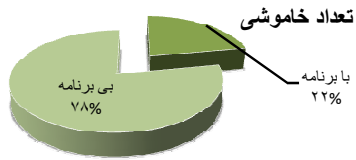
حجم فیزیکی پروژه های اجرا شده امانی (توسعه و اصلاح)

شهرستان / بخش	تعداد پست (دستگاه)	ظرفیت پست (KVA)	شبکه فشار متوسط (KM)	شبکه فشار ضعیف (KM)	کابلکشی فشار	روشنایی معابر (KM)
۱ ایلام	۴۶	۹,۱۶۰.۰	۵.۵	۱۰.۸	۱.۷	۰
۲ چوار	۰	۰.۰	۰.۰	۰.۲	۰.۰	۰
۳ ملکشاهی	۲	۴۰۰.۰	۱.۲	۲.۶	۰.۱	۰
۴ ایوان	۲	۲۵۰.۰	۰.۷	۴.۰	۰.۱	۰
۵ سرابله	۰	۰.۰	۰.۳	۱.۹	۰.۰	۰
۶ سیروان	۲	۷۵.۰	۰.۵	۵.۷	۰.۱	۰
۷ هلیلان	۰	۰.۰	۰.۰	۲.۱	۰.۰	۰
۸ دره شهر	۷	۱,۱۱۵.۰	۱.۱	۱.۴	۰.۵	۰
۹ بدره	۳	۷۱۵.۰	۰.۳	۴.۷	۰.۴	۰
۱۰ آبدانان	۱	۲۰۰.۰	۰.۴	۴.۳	۰.۰	۰
۱۱ دهلران	۱۲	۲,۸۱۰.۰	۱.۶	۳.۴	۰.۲	۰
۱۲ زرین آباد	۴	۷۰۰.۰	۰.۵	۱.۸	۰.۲	۰
۱۳ موسیان	۶	۷۵۰.۰	۰.۸	۴.۵	۰.۲	۰
۱۴ مهران	۱۱	۲,۲۲۵.۰	۰.۹	۴.۰	۰.۴	۰
۱۵ صالح آباد	۱	۱۰۰.۰	۰.۸	۳.۸	۰.۰	۰
کل استان	۹۷	۱۸,۵۰۰	۱۵	۵۵	۴	۰

حجم فیزیکی پروژه های اجرا شده اهدایی (نیرو رسانی)

شهرستان / بخش	پست (دستگاه)	ظرفیت پست (KVA)	شبکه فشار متوسط (KM)	شبکه فشار ضعیف (KM)	کابلکشی فشار ضعیف (KM)
۱ ایلام	۱۳	۱,۰۲۰	۴.۰	۳.۰	
۲ چوار	۴	۹۱۵			
۳ ملکشاهی	۶	۴۴۰	۰.۸		
۴ ایوان	۱۰	۹۵۵	۱.۰	۰.۵	
۵ سرابله	۱۲	۹۸۵		۲.۰	
۶ سیروان	۸	۵۰۰	۱.۱		
۷ هلیلان	۲	۳۷۵	۰.۱		
۸ دره شهر	۱۱	۶۶۰	۲.۰		
۹ بدره	۸	۳۰۵	۲.۰		
۱۰ آبدانان	۷	۵۴۰	۱.۸		
۱۱ دهلران	۴	۵۰۰	۰.۷		
۱۲ زرین آباد					
۱۳ موسیان	۸	۱,۲۱۰	۳.۰		
۱۴ مهران	۸	۸۲۵	۰.۸		
۱۵ صالح آباد	۴	۴۶۵	۰.۳		
کل استان	۱۰۵	۹,۶۹۵	۱۸	۶	۰

شهرستان / بخش	تعداد فیدر	خاموشی با برنامه			خاموشی بی برنامه			جمع خاموشی		
		تعداد خاموشی	انرژی توزیع نشده (MWH)	مدت زمان خاموشی (دقیقه)	تعداد خاموشی	انرژی توزیع نشده (MWH)	مدت زمان خاموشی (دقیقه)	تعداد خاموشی	انرژی توزیع نشده (MWH)	مدت زمان خاموشی (دقیقه)
ایلام	۱	۹۱۴	۱۳۰	۵۹۷۹۶	۳۱۱۷	۱۲۷	۱۲۹,۷۱۵	۴,۰۳۱	۲۵۷	۱۸۹,۵۱۱
چوار	۲	۲۰	۳۳	۱۷۷۸	۳۷	۱۱	۱,۲۲۸	۵۷	۴۴	۳,۰۰۶
ملکشاهی	۳	۹۸	۱۱	۷۰۶۸	۲۵۸	۱۰	۹,۰۴۵	۳۵۶	۲۱	۱۶,۱۱۳
ایوان	۴	۲۴۶	۴۳	۱۷۸۳۵	۷۴۶	۳۸	۳۱,۱۹۰	۹۹۲	۸۱	۴۹,۰۲۵
سرابه	۵	۹۸	۴۷	۱۳۶۰۳	۵۴۸	۷۵	۳۲,۳۶۲	۶۴۶	۱۲۲	۴۵,۹۶۵
سیروان	۶	۱۰۸	۲۱	۶۲۱۷	۳۸۶	۳۸	۱۷,۰۳۶	۴۹۴	۵۹	۲۳,۲۵۳
هلیلان	۷	۲۴	۱۶	۲۵۹۱	۱۸۴	۲۶	۱۱,۴۵۴	۲۰۸	۴۲	۱۴,۰۴۵
دره شهر	۸	۲۴۸	۷۸	۱۴۰۴۷	۱۰۷۶	۷۶	۴۷,۲۳۴	۱,۳۲۴	۱۵۴	۶۱,۲۸۱
بدره	۹	۲۲۱	۳۸	۱۱۴۷۵	۲۳۱	۱۹	۵,۹۴۵	۴۵۲	۵۷	۱۷,۴۲۰
آبدانان	۱۰	۱۰۸	۸۰	۷۲۰۵	۸۹۴	۷۳	۴۵,۰۸۴	۱,۰۰۲	۱۵۳	۵۲,۲۸۹
دهلران	۱۱	۳۰۴	۱۰۷	۱۷۹۹۰	۱۱۴۴	۹۸	۵۱,۳۳۲	۱,۴۴۸	۲۰۵	۶۹,۳۲۲
زرین آباد	۱۲	۵۱	۹	۲۴۶۹	۵۹	۱۲	۱,۶۱۶	۱۱۰	۲۱	۴,۰۸۵
موسیان	۱۳	۱۲۲	۱۶۱	۸۷۱۹	۲۶۶	۵۸	۶,۰۸۸	۳۸۸	۲۱۹	۱۴,۸۰۷
مهران	۱۴	۲۷۹	۲۰۲	۱۹۱۱۸	۹۶۴	۸۱	۵۶,۶۴۰	۱,۲۴۳	۲۸۳	۷۵,۷۵۸
صالح آباد	۱۵	۶۳	۳۴	۷۲۷۶	۱۷۳	۲۴	۱۲,۸۸۲	۲۳۶	۵۸	۲۰,۱۵۸
کل استان	۱۲۲	۲,۹۰۴	۱,۰۱۰	۱۹۷,۱۸۷	۱۰,۰۸۳	۷۶۶	۴۵۸,۸۵۱	۱۲,۹۸۷	۱,۷۷۶	۶۵۶,۰۳۸



شهرستان / بخش	ترانس سوخته		ترانس های اورهال شده (دستگاه)	جمع آوری برق غیر مجاز	حداکثر بار شرکت توزیع (MW)
	تعداد	ظرفیت (KVA)			
ایلام	۳	۴۰۰			۱۳۹۹ سال
چوار					۹۴.۵
ملکشاهی	۱	۵۰			۷.۷
ایوان	۱	۵۰			۱۷.۲
سرابه					۱۹.۴
هلیلان					۵.۶
سیروان	۱	۳۱۵			۳۸.۳
دره شهر					۸.۹
بدره					۳۶.۶
آبدانان	۱	۳۱۵			۹۶.۵
دهلران					۵۱.۲
زرین آباد	۱	۱۶۰			۳۷۵
موسیان					
مهران	۳	۹۰۰			
صالح آباد					
کل استان	۱۱	۲,۱۹۰	۰		

درصد وصول جاری							
ردیف	شهرستان /بخش	خانگی	عمومی	کشاورزی	صنعتی	سایر مصارف	جمع
۱	ایلام	۷۵	۶۲	۲۳	۷۵	۷۴	۶۷
۲	چوار	۷۵	۴۷	۵۷	۱۰۱	۷۹	۸۵
۳	ملکشاهی	۶۸	۴۵	۳۵	۵۴	۸۳	۶۲
۴	ایوان	۶۷	۸۴	۵۹	۷۷	۸۶	۷۲
۵	سرابله	۶۳	۵۸	۴۲	۸۱	۷۰	۶۴
۶	سیروان	۸۶	۶۲	۶۹	۹۶	۸۵	۸۲
۷	هلیلان	۵۶	۵۳	۵۸	۸۱	۹۲	۶۴
۸	دره شهر	۸۵	۹۳	۸۲	۳۶	۸۶	۷۷
۹	بدره	۹۴	۴۵	۵۸	۷۴	۸۳	۷۸
۱۰	آبدانان	۷۳	۵۱	۲۸	۵۰	۶۴	۶۳
۱۱	دهلران	۶۹	۴۷	۲۰	۷۵	۷۵	۶۳
۱۲	زرین آباد	۹۰	۹۶	۶۰	۳۰	۷۸	۸۶
۱۳	موسیان	۵۳	۶۷	۵۷	۱۵۹	۹۱	۷۶
۱۴	مهران	۶۵	۳۸	۸۹	۸۲	۵۸	۵۹
۱۵	صالح آباد	۸۹	۱۳	۴۰	۶۳	۹۲	۷۵
	کل استان	۷۲	۵۷	۴۱	۸۱	۷۵	۶۸

تعداد مشترکین به تفکیک ناحیه و تعرفه								
ردیف	شهرستان /بخش	خانگی	عمومی	کشاورزی	صنعتی	سایر مصارف	روشنایی معابر	جمع
۱	ایلام	۷۷,۳۰۶	۴,۴۳۴	۲۰۴	۲۳۴	۱۲,۱۵۰	۶۶۵	۹۴,۹۹۳
۲	چوار	۳,۴۹۱	۱۶۹	۹۶	۲۱۹	۲۳۳	۵۹	۴,۲۶۷
۳	ملکشاهی	۷,۴۱۲	۳۴۹	۱۸۲	۲۴	۸۵۳	۱۰۷	۸,۹۲۷
۴	ایوان	۱۶,۲۴۰	۵۵۴	۳۰۲	۱۵۱	۲,۲۱۳	۱۷۷	۱۹,۶۳۷
۵	سرابله	۱۳,۸۷۲	۵۰۶	۳۴۷	۶۵	۱,۶۸۳	۱۸۵	۱۶,۶۵۸
۶	سیروان	۷,۱۱۰	۲۸۰	۱۹۵	۲۳	۴۸۵	۷۲	۸,۱۶۵
۷	هلیلان	۴,۸۲۴	۲۰۱	۱۰۹	۲۳	۴۳۷	۱۰۰	۵,۶۹۴
۸	دره شهر	۱۴,۸۲۴	۵۳۶	۲۶۱	۱۰۶	۲,۲۶۷	۲۲۷	۱۸,۲۲۱
۹	بدره	۵,۶۸۳	۲۶۸	۸۶	۲۹	۶۱۸	۷۷	۶,۷۶۱
۱۰	آبدانان	۱۵,۱۰۵	۴۸۷	۱۴۵	۷۰	۱,۷۵۸	۲۰۶	۱۷,۷۷۱
۱۱	دهلران	۱۲,۴۵۳	۳۸۴	۱۷۴	۶۳	۲,۳۹۴	۲۸۵	۱۵,۷۵۳
۱۲	زرین آباد	۲,۹۵۵	۱۶۱	۴۴	۲	۴۷۷	۵۸	۳,۶۹۷
۱۳	موسیان	۴,۳۸۲	۲۲۲	۵۸۸	۳۷	۳۰۹	۱۵۷	۵,۶۹۵
۱۴	مهران	۹,۱۳۴	۳۷۶	۳۰۰	۴۴	۱,۳۱۳	۱۹۶	۱۱,۳۶۳
۱۵	صالح آباد	۲,۸۸۴	۲۱۱	۱۴۲	۳۳	۲۳۲	۵۹	۳,۵۶۱
	کل استان	۱۹۷,۶۷۵	۹,۱۳۸	۳,۱۷۵	۱,۱۲۳	۲۷,۴۲۲	۲,۶۳۰	۲۴۱,۱۶۳

متوسط مصرف انرژی به تفکیک ناحیه و تعرفه (KWH)							
ردیف	شهرستان /بخش	خانگی	عمومی	کشاورزی	صنعتی	سایر مصارف	جمع
۱	ایلام	۲,۲۴۵	۱۲,۵۳۹	۵۳۳,۶۶۷	۳۸,۷۴۴	۳,۲۱۴	۱۳,۶۰۵
۲	چوار	۱,۸۱۴	۲۷,۵۱۵	۸۴,۲۶۰	۱۰۸,۵۶۶	۲,۷۹۴	۱۹,۶۶۱
۳	ملکشاهی	۱,۸۰۳	۸,۵۳۹	۴۷,۰۷۷	۷۴,۱۲۵	۲,۲۳۱	۱۹,۷۳۸
۴	ایوان	۲,۱۵۷	۱۰,۰۴۵	۷۴,۶۱۹	۱۳,۱۳۲	۱,۸۵۳	۱۴,۹۶۰
۵	سرابله	۲,۰۸۹	۱۴,۵۳۲	۶۱,۶۹۷	۱۳۸,۲۶۲	۲,۲۷۶	۱۳,۷۰۳
۶	سیروان	۱,۶۷۶	۶,۲۶۸	۴۵,۰۵۶	۴۷,۹۱۳	۲,۰۳۷	۱۰,۸۳۳
۷	هلیلان	۲,۲۰۱	۳,۷۵۱	۱۰۵,۸۶۲	۷۶,۵۶۵	۲,۷۹۹	۸,۴۳۰
۸	دره شهر	۵,۴۰۵	۶,۱۱۸	۶۴,۵۴۰	۱۲۱,۱۷۰	۲,۵۸۸	۱۲,۵۳۷
۹	بدره	۳,۴۷۷	۱۰,۸۱۷	۴۲,۰۹۳	۱۴۰,۵۵۲	۲,۳۷۴	۱۵,۶۳۶
۱۰	آبدانان	۴,۹۹۸	۲۱,۴۲۵	۵۴,۱۱۰	۲۵,۳۲۹	۳,۴۰۴	۱۲,۳۹۸
۱۱	دهلران	۱۱,۲۹۹	۲۵,۱۴۸	۱۶۰,۴۳۷	۷۹,۶۱۹	۴,۶۷۲	۱۰,۵۵۴
۱۲	زرین آباد	۳,۷۹۱	۱۱,۴۴۷	۲۸,۹۵۵	۴,۲۲۱	۱,۹۷۷	۱۳,۳۶۲
۱۳	موسیان	۱۴,۳۹۱	۱۹,۷۷۹	۱۳۳,۶۲۱	۱۹۴,۰۵۴	۱۹,۵۶۳	۹,۸۱۵
۱۴	مهران	۸,۵۰۴	۳۵,۹۳۱	۱۱۷,۳۰۷	۷۸,۱۱۴	۸,۷۷۲	۱۳,۸۹۳
۱۵	صالح آباد	۲,۹۷۲	۱۹,۸۷۷	۷۴,۳۱۷	۱۷۵,۴۸۵	۲۱,۳۵۸	۹,۳۰۵
	کل استان	۳,۸۲۷	۱۴,۱۰۲	۱۱۷,۰۴۲	۷۸,۸۷۸	۳,۶۳۶	۱۳,۰۵۱

فروش انرژی به تفکیک ناحیه و تعرفه (میلیون کیلووات ساعت)								
ردیف	شهرستان /بخش	خانگی	عمومی	کشاورزی	صنعتی	سایر مصارف	روشنایی معابر	جمع
۱	ایلام	۱۷۴	۵۶	۱۰۹	۹	۳۹	۹۰	۳۹۵
۲	چوار	۶	۵	۸	۲۴	۱	۱.۲	۴۵
۳	ملکشاهی	۱۳	۳	۹	۲	۲	۲.۱	۳۱
۴	ایوان	۳۵	۶	۲۳	۲	۴	۲.۶	۷۲
۵	سرابله	۲۹	۷	۲۱	۹	۴	۲.۵	۷۳
۶	سیروان	۱۲	۲	۹	۱	۱	۰.۸	۲۵
۷	هلیلان	۱۱	۱	۱۲	۲	۱	۰.۸	۲۷
۸	دره شهر	۸۰	۳	۱۷	۱۳	۶	۲.۸	۱۲۲
۹	بدره	۲۰	۳	۴	۴	۱	۱.۲	۳۳
۱۰	آبدانان	۷۶	۱۰	۸	۲	۶	۲.۶	۱۰۴
۱۱	دهلران	۱۴۱	۱۰	۲۸	۵	۱۱	۳.۰	۱۹۷
۱۲	زرین آباد	۱۱	۲	۱	۰	۱	۰.۸	۱۶
۱۳	موسیان	۶۳	۴	۷۹	۷	۶	۱.۵	۱۶۱
۱۴	مهران	۷۸	۱۴	۳۵	۳	۱۲	۲.۷	۱۴۴
۱۵	صالح آباد	۹	۴	۱۱	۶	۵	۰.۵	۳۵
	کل استان	۷۵۶	۱۲۹	۳۷۲	۸۹	۱۰۰	۳۴	۱,۴۸۰

شاخص های راهبردی						
شهرستان	طول شبکه فشار ضعیف به ازای هر مشترک (M)	طول شبکه فشار متوسط به ازای هر ترانس عمومی (M)	ظرفیت منصوبه عمومی به ازای هر مشترک (KVA)	متوسط ظرفیت ترانسفورماتوره ای عمومی (KVA)	متوسط طول فیدرهای فشار متوسط	شهرستان / بخش
۱	۷	۱۴۵	۳۰۱	۲۱۴	۱۰	ایلام
۲	۱۴	۲۸۱	۱۴۴	۱۶۴	۶۰	چوار
۳	۱۶	۵۳۷	۳۲۳	۱۷۶	۳۹	ملکشاهی
۴	۱۰	۲۷۶	۲۲۱	۱۹۶	۲۸	ایوان
۵	۱۳	۳۰۹	۲۱۱	۱۴۴	۴۱	سرابله
۶	۱۸	۳۷۷	۲۴۸	۱۵۷	۱۱۰	سیروان
۷	۱۷	۵۰۰	۲۴۰	۱۰۹	۵۰	هلیلان
۸	۱۲	۲۵۷	۲۱۸	۱۷۶	۲۵	دره شهر
۹	۱۳	۳۲۸	۲۵۷	۱۶۵	۳۷	بدره
۱۰	۱۲	۴۸۲	۲۶۲	۲۰۲	۴۹	آبدانان
۱۱	۱۲	۴۸۴	۱۶۸	۲۶۹	۳۸	دهلران
۱۲	۱۵	۷۴۱	۳۲۸	۱۴۵	۶۵	زرین آباد
۱۳	۲۱	۵۱۰	۸۳	۲۱۴	۷۲	موسیان
۱۴	۱۴	۴۲۳	۱۲۳	۲۰۹	۵۴	مهران
۱۵	۱۷	۶۸۲	۱۲۷	۱۲۸	۸۱	صالح آباد
کل استان	۱۱	۳۷۱	۲۰۸	۱۹۷	۳۸	

شاخص های راهبردی							
شهرستان	درصد نصب کنتورهای چند تعرفه	طول شبکه ی فشار ضعیف جدید به ازای هر مشترک جدید	درصد پرداخت غیر حضوری	تعداد ترانس عمومی به فیدر	تعداد خاموشی به ازای هر پرسنل	زمان خاموشی به ازای هر فیدر	تعداد مشترکین به ازای هر پرسنل
۱	۶۲	۲.۴	۹۷	۲۷	۱۳۴	۶۳۱۷	۱۱۳۱
۲	۶۵	۱.۴	۹۶	۲۸	۲۹	۱۵۰۳	۴۷۴
۳	۶۲	۶.۵	۹۳	۱۶	۵۹	۲۶۸۶	۵۲۵
۴	۵۷	۵.۴	۹۶	۲۰	۱۱۰	۵۴۴۷	۸۹۳
۵	۵۹	۸.۰	۹۴	۲۲	۸۱	۵۷۴۶	۷۲۴
۶	۷۳	۸.۶	۶۲	۵۲	۲۴۷	۱۱۶۲۷	۴۰۸
۷	۷۳	۱۰.۳	۹۴	۲۳	۵۲	۳۵۱۱	۵۶۹
۸	۶۸	۴.۸	۹۵	۲۲	۱۳۲	۶۱۲۸	۷۰۱
۹	۷۰	۱۳.۲	۸۷	۲۵	۱۵۱	۵۸۰۷	۴۲۳
۱۰	۶۹	۷.۱	۹۶	۲۸	۱۲۵	۶۵۳۶	۷۴۰
۱۱	۸۰	۷.۹	۹۹	۲۱	۱۰۳	۴۹۵۲	۵۶۳
۱۲	۵۶.۲	۴.۴	۹۶	۲۶	۵۵	۲۰۴۳	۳۳۶
۱۳	۸۷	۲۳.۵	۹۵	۱۴	۳۹	۱۴۸۱	۴۳۸
۱۴	۷۴	۷.۶	۹۳	۱۹	۱۲۴	۷۵۷۶	۵۱۷
۱۵	۵۸	۸.۲	۹۸	۱۵	۵۹	۵۰۴۰	۲۷۴
کل استان	۶۶	۵.۷	۹۵	۲۳	۱۰۶	۵۳۷۷	۴۸۸

نسبت تعداد مشترکین هر تعرفه به کل مشترکین ناحیه (درصد)						
شهرستان	خانگی	عمومی	کشاورزی	صنعتی	سایر مصارف	روشنایی
۱	۸۱	۵	۰.۲	۰.۲	۱۳	۱
۲	۸۲	۴	۲.۲	۵.۱	۵	۱
۳	۸۳	۴	۲.۰	۰.۳	۱۰	۱
۴	۸۳	۳	۱.۵	۰.۸	۱۱	۱
۵	۸۳	۳	۲.۱	۰.۴	۱۰	۱
۶	۸۷	۳	۲.۴	۰.۳	۶	۱
۷	۸۵	۴	۱.۹	۰.۴	۸	۲
۸	۸۱	۳	۱.۴	۰.۶	۱۲	۱
۹	۸۴	۴	۱.۳	۰.۴	۹	۱
۱۰	۸۵	۳	۰.۸	۰.۴	۱۰	۱
۱۱	۷۹	۲	۱.۱	۰.۴	۱۵	۲
۱۲	۸۰	۴	۱.۲	۰.۱	۱۳	۲
۱۳	۷۷	۴	۱.۰۳	۰.۶	۵	۳
۱۴	۸۰	۳	۲.۶	۰.۴	۱۲	۲
۱۵	۸۱	۶	۴.۰	۰.۹	۷	۲
کل استان	۸۲	۴	۱	۰.۵	۱۱	۱

نسبت مصرف مشترکین هر تعرفه به کل مصرف ناحیه (درصد)						
شهرستان	خانگی	عمومی	کشاورزی	صنعتی	سایر مصارف	روشنایی
۱	۴۴	۱۴	۲۸	۲	۱۰	۲۷
۲	۱۴	۱۰	۱۸	۵۳	۱	۳
۳	۴۴	۱۰	۲۸	۶	۶	۲
۴	۴۹	۸	۳۱	۳	۶	۵
۵	۴۰	۱۰	۲۹	۱۲	۵	۵
۶	۴۷	۷	۳۵	۴	۴	۲
۷	۴۰	۳	۴۳	۷	۵	۲
۸	۶۶	۳	۱۴	۱۱	۵	۸
۹	۶۰	۹	۱۱	۱۲	۴	۲
۱۰	۷۳	۱۰	۸	۲	۶	۷
۱۱	۷۱	۵	۱۴	۳	۶	۱۳
۱۲	۷۰	۱۱	۸	۰	۶	۱
۱۳	۳۹	۳	۴۹	۴	۴	۱۱
۱۴	۵۴	۹	۲۴	۲	۸	۱۰
۱۵	۲۵	۱۲	۳۰	۱۷	۱۴	۲
کل استان	۵۱	۹	۲۵	۶	۷	۱۰۰