



خلاصه وضعیت آماری شرکت توزیع نیروی برق استان

ایلام

معاونت مهندسی و برنامه ریزی

دفتر فن آوری اطلاعات

واحد آمار

اطلاعات تا پایان اسفند ۹۶



www.bargh-ilam.ir

info@bargh-ilam.ir

شاخص های شبکه و مشترکین

اسفند ۹۶	شرح
۲,۰۲۳	تعداد مشترکین به ازای هر پرسنل رسمی
۲۰۹	تعداد مشترک به ازای هر مگاوات آمپر قدرت منصوبه
۱۲	طول شبکه فشار ضعیف به ازای هر مشترک (متر)
۶,۱۷۱	متوسط مصرف هر مشترک (KWH)
۳,۵۹۱	متوسط مصرف هر مشترک خانگی (KWH)

شاخص های بهره برداری

اسفند ۹۶	واحد	شرح
۳۶۷	MW	حداکثر بار همزمان
۳۸۴	MW	حداکثر بار غیر همزمان
۱۵	درصد	تلفات
۲,۴۱۰	MWH	انرژی توزیع نشده
۲۸۹,۹۲۲	دقیقه	زمان خاموشی ها
۴,۹۵۷	تعداد	تعداد خاموشی ها
۴۴,۳۷۰	درصد	ضریب بهره برداری
۲۴	دستگاه	اورهال ترانس
۱,۲۴۲	مورد	جمع آوری برق غیر مجاز
۲۸	دستگاه	تعداد ترانس سوخته

تعداد کارکنان شرکت توزیع ایلام

اسفند ۹۶	مدرک	درصد از کل
۱	زیر دیپلم	۱
۵	دیپلم	۵
۳۱	فوق دیپلم	۳۳
۵۱	لیسانس	۵۵
۱۲	فوق لیسانس	۱۳
۱۰۰	جمع	۱۰۷

مصرف انرژی و تعداد مشترکین به تفکیک تعرفه

واحد	اسفند ۹۶	درصد از کل	شرح
میلیون کیلووات ساعت	۱,۳۳۶	۱۰۰	کل فروش
	۶۴۳	۴۸	خانگی
	۲۰۳	۱۵	عمومی
	۲۷۵	۲۱	کشاورزی
	۸۵	۶	صنعتی
	۹۵	۷	سایر مصارف (تجاری)
	۳۵	۳	روشنایی معابر
مشترک	۲۱۶,۴۱۳	۱۰۰	کل مشترکین
	۱۷۹,۱۱۵	۸۳	خانگی
	۱۰,۲۳۳	۵	عمومی
	۲,۹۰۳	۱	کشاورزی
	۱,۰۷۵	۰	صنعتی
	۲۳,۰۸۷	۱۱	سایر مصارف (تجاری)
درصد	۸۳	درصد وصول	

شبکه توزیع

طول شبکه های توزیع	۷,۵۵۸	کیلومتر
ظرفیت ترانسفورماتورها	۱,۰۳۴	مگاوات آمپر
تعداد فیدر فشار متوسط عمومی	۱۱۴	دستگاه

آمار برق روستایی

کل روستاهای برق دار شده	۶۰۵	
کل روستاهای بی برق	۰	روستا
روستاهای دارای روشنایی معابر	۳۷۰	
تعداد خانوار روستایی برق دار	۵۷,۳۰۲	خانوار
تعداد خانوار روستایی بی برق	۰	
تعداد ترانسفورماتور روستایی	۷۶۸	دستگاه
ظرفیت ترانسفورماتور روستایی	۱۰۷	مگاوات آمپر
ظرفیت به ازای هر خانوار	۲	کیلووات آمپر

ظرفیت ترانسفورماتورهای توزیع (KVA)			
ردیف	شهرستان / بخش	عمومی	اختصاصی
۱	ایلام	۱۷۶,۱۳۳	۷۰,۳۵۰
۲	چوار	۱۶,۸۵۱	۲۹,۹۸۵
۳	ملکشاهی	۱۵,۴۳۰	۹,۳۶۵
۴	ایوان	۳۰,۳۹۳	۳۵,۳۲۰
۵	سرابله	۲۴,۸۸۵	۳۸,۹۴۵
۶	سیروان	۱۱,۹۳۸	۱۵,۲۴۰
۷	هلیلان	۵,۶۲۰	۲۲,۰۰۰
۸	دره شهر	۶۴,۸۰۰	۴۲,۰۵۰
۹	بدره	۹,۵۴۳	۱۰,۸۰۰
۱۰	آبدانان	۳۵,۶۰۵	۲۶,۶۶۵
۱۱	دهلران	۶۹,۰۵۵	۴۷,۰۰۵
۱۲	زرین آباد	۶,۸۰۸	۱,۴۷۵
۱۳	موسیان	۲۲,۵۲۵	۸۳,۹۲۰
۱۴	مهران	۴۱,۱۲۵	۴۴,۹۲۰
۱۵	صالح آباد	۶,۱۰۰	۱۹,۰۶۰
	کل استان	۵۳۶,۸۱۱	۴۹۷,۱۰۰

شبکه های توزیع			
ردیف	شهرستان / بخش	طول شبکه فشار متوسط (KM)	طول شبکه فشار ضعیف (KM)
۱	ایلام	۳۵۸	۵۴۹
۲	چوار	۱۲۰	۱۱۱
۳	ملکشاهی	۲۵۴	۲۶۰
۴	ایوان	۲۷۹	۱۸۸
۵	سرابله	۴۵۶	۱۵۷
۶	سیروان	۱۷۰	۶۶
۷	هلیلان	۶۳۵	۱۱۵
۸	دره شهر	۴۴۳	۲۰۴
۹	بدره	۲۸۷	۲۰۲
۱۰	آبدانان	۱۴۹	۱۰۵
۱۱	دهلران	۴۴۸	۱۷۴
۱۲	زرین آباد	۴۰۱	۵۳
۱۳	موسیان	۲۹۵	۲۰۳
۱۴	مهران	۲۷۰	۱۵۱
۱۵	صالح آباد	۲۹۳	۱۶۰
	کل استان	۴,۸۵۹	۲,۶۹۹

تعداد ترانسفورماتورهای توزیع (دستگاه)			
ردیف	شهرستان / بخش	عمومی	اختصاصی
۱	ایلام	۶۶۲	۳۱۷
۲	چوار	۸۱	۲۱۷
۳	ملکشاهی	۸۷	۱۱۳
۴	ایوان	۱۶۳	۲۸۵
۵	سرابله	۱۶۷	۳۴۵
۶	سیروان	۸۶	۱۸۶
۷	هلیلان	۱۰۵	۱۲۰
۸	دره شهر	۲۲۴	۲۶۳
۹	بدره	۶۴	۸۵
۱۰	آبدانان	۱۸۷	۱۷۷
۱۱	دهلران	۲۶۸	۲۹۹
۱۲	زرین آباد	۵۲	۳۸
۱۳	موسیان	۱۳۰	۵۷۹
۱۴	مهران	۱۵۱	۴۵۹
۱۵	صالح آباد	۵۶	۱۵۵
	کل استان	۲,۴۸۳	۳,۵۵۷

آمار کارکنان به تفکیک شهرستان و بخش			
ردیف	شهرستان / بخش	رسمی	شرکتی و حجمی
۱	ایلام	۱۴	۱۰۷
۲	چوار	۲	۹
۳	ملکشاهی	۲	۱۷
۴	ایوان	۵	۲۹
۵	سرابله	۴	۲۸
۶	سیروان	۲	۱۸
۷	هلیلان	۲	۱۳
۸	دره شهر	۱	۳۱
۹	بدره	۴	۱۵
۱۰	آبدانان	۵	۲۵
۱۱	دهلران	۴	۲۸
۱۲	زرین آباد	۲	۹
۱۳	موسیان	۲	۱۵
۱۴	مهران	۳	۲۱
۱۵	صالح آباد	۱	۱۱
	حوزه ستادی	۵۴	۶۴
	کل استان	۱۰۷	۴۴۰

تلفات			
ردیف	شهرستان / بخش	درصد تلفات سال ۱۳۹۵	درصد تلفات سال ۱۳۹۶
۱	ایلام	۱۵.۷	۱۱.۷
۲	چوار	۱۴.۸	۹.۷
۳	ملکشاهی	۱۱.۸	۱۴.۴
۴	ایوان	۹.۲	۱۰.۲
۵	سرابله	۱۹.۱	۱۴.۵
۶	سیروان	۱۴.۰	۱۸.۵
۷	هلیلان	۳۳.۱	۳۳.۱
۸	دره شهر	۱۸.۱	۱۶.۳
۹	بدره	۹.۴	۸.۱
۱۰	آبدانان	۲۵.۹	۲۵.۳
۱۱	دهلران	۱۴.۰	۱۵.۷
۱۲	زرین آباد	۱۱.۵	۹.۱
۱۳	موسیان	۱۳.۰	۱۸.۴
۱۴	مهران	۳۰.۰	۱۶.۳
۱۵	صالح آباد	۴.۷	۴.۶
	کل استان	۱۷.۳	۱۵.۲

تعداد مشترکین به تفکیک شهرستان و بخش			
ردیف	شهرستان / بخش	تعداد مشترکین جدید سال ۹۶	تعداد مشترکین
۱	ایلام	۳,۰۳۷	۸۴,۱۴۹
۲	چوار	۱۱۹	۳,۹۲۱
۳	ملکشاهی	۲۳۴	۸,۰۴۵
۴	ایوان	۳۹۴	۱۷,۹۶۵
۵	سرابله	۴۳۶	۱۵,۲۴۶
۶	سیروان	۲۶۲	۷,۰۴۳
۷	هلیلان	۲۷۳	۵,۰۷۴
۸	دره شهر	۴۰۳	۱۶,۷۱۸
۹	بدره	۲۰۰	۶,۱۱۷
۱۰	آبدانان	۴۳۷	۱۶,۳۰۸
۱۱	دهلران	۴۸۷	۱۴,۱۴۵
۱۲	زرین آباد	۸۰	۳,۴۴۰
۱۳	موسیان	۲۳۶	۵,۰۴۶
۱۴	مهران	۳۴۹	۱۰,۰۷۷
۱۵	صالح آباد	۱۲۷	۳,۱۱۹
	کل استان	۷,۰۷۴	۲۱۶,۴۱۳

حجم فیزیکی پروژه های اجرا شده (توسعه)

ردیف	شهرستان	پست هوایی (دستگاه)	شبکه فشار متوسط (KM)	شبکه فشار ضعیف (KM)	کابلکشی فشار ضعیف (KM)	روشنایی معابر (KM)	چراغ (دستگاه)
۱	ایلام	۵۸	۶.۳	۹.۷	۱.۹		۳
۲	چوار						
۳	ملکشاهی		۴.۰			۰.۸	
۴	ایوان	۲	۰.۶	۲.۶	۰.۱		
۵	سرابله	۹	۲.۵	۱.۷	۰.۴		
۶	سیروان		۳.۰				
۷	هلیلان	۲	۵.۱	۲.۸	۰.۱		
۸	دره شهر	۷	۱.۵	۵.۲	۰.۳		
۹	بدره	۴	۱.۳	۰.۴	۰.۴		
۱۰	آبدانان	۱۵	۹.۵	۹.۰	۲.۲		
۱۱	دهلران	۲۸	۲.۸	۲.۷	۱.۹		
۱۲	زرین آباد						
۱۳	موسیان	۹	۴.۴	۱.۱	۰.۰		
۱۴	مهران	۳	۰.۸	۱.۳	۰.۰		۲۵
۱۵	صالح آباد	۲	۱.۰	۲.۰	۰.۱		
	کل استان	۱۳۹	۴۳	۳۸	۷	۱	۲۸

حجم فیزیکی پروژه های اجرا شده (اصلاح)

ردیف	شهرستان	پست هوایی (دستگاه)	شبکه فشار متوسط (KM)	شبکه فشار ضعیف (KM)	کابلکشی فشار ضعیف (KM)	روشنایی معابر (KM)	چراغ (دستگاه)
۱	ایلام	۴	۶.۰	۳۵.۸	۰.۳		
۲	چوار						
۳	ملکشاهی						
۴	ایوان	۱	۰.۵	۴.۶	۰.۵		
۵	سرابله	۱	۰.۱	۰.۴	۰.۱		
۶	سیروان						
۷	هلیلان	۱	۱.۰		۰.۰		
۸	دره شهر		۱.۰				
۹	بدره	۳			۰.۲		
۱۰	آبدانان	۳	۲.۰	۹.۸	۰.۱		
۱۱	دهلران			۱۷.۹			
۱۲	زرین آباد	۲	۰.۲	۴.۰	۰.۲		
۱۳	موسیان						
۱۴	مهران						
۱۵	صالح آباد		۰.۵	۱.۲			
	کل استان	۱۵	۱۰	۷۵	۱	۰	۰

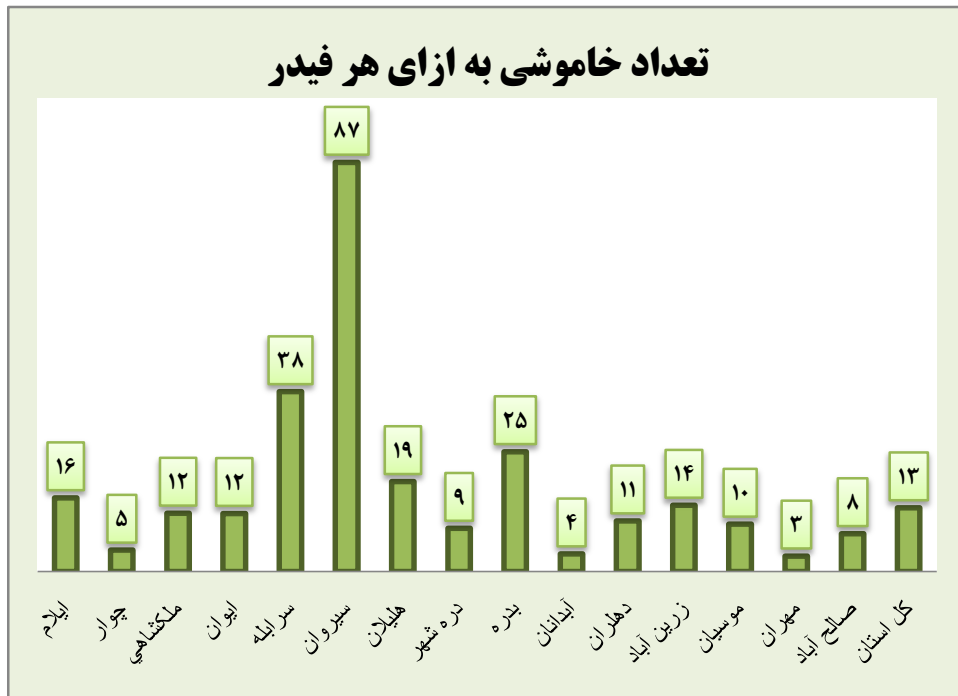
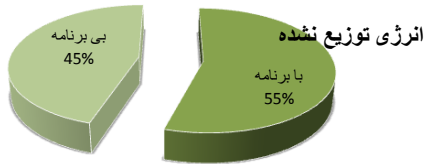
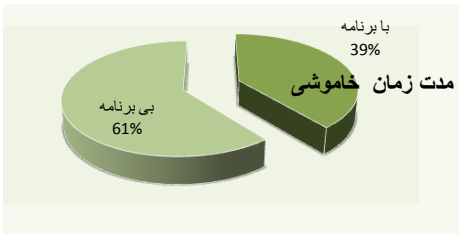

حجم فیزیکی پروژه های اجرا شده (امانی)

ردیف	شهرستان	پست هوایی (دستگاه)	شبکه فشار متوسط (KM)	شبکه فشار ضعیف (KM)	کابلکشی فشار ضعیف (KM)	روشنایی معابر (KM)	چراغ (دستگاه)
۱	ایلام	۴	۰.۱	۵.۷	۰.۵		۹۶
۲	چوار			۰.۶			
۳	ملکشاهی	۲	۰.۱	۳.۰	۰.۱	۰.۴	۱۰۰
۴	ایوان			۵.۸			
۵	سرابله			۳.۰			
۶	سیروان			۰.۵			
۷	هلیلان			۲.۰			
۸	دره شهر	۹	۰.۲	۴.۲	۰.۴		
۹	بدره	۳		۲.۰	۰.۱		
۱۰	آبدانان			۱.۰			
۱۱	دهلران	۴		۳.۵	۰.۲		۶۸
۱۲	زرین آباد						
۱۳	موسیان			۰.۸			
۱۴	مهران	۷	۰.۶	۳.۰	۰.۵	۰.۴	
۱۵	صالح آباد	۱	۰.۱	۱.۴	۰.۱		
	کل استان	۳۰	۱	۳۷	۲	۱	۲۶۴

حجم فیزیکی پروژه های اجرا شده (نیرو رسانی)

ردیف	شهرستان	پست (دستگاه)	شبکه فشار متوسط (KM)	شبکه فشار ضعیف (KM)	کابلکشی فشار ضعیف (KM)
۱	ایلام	۱۱	۰.۵	۱.۶	۰.۳
۲	چوار	۶	۱.۹		
۳	ملکشاهی	۳	۰.۶	۰.۱	
۴	ایوان	۵	۲.۳		
۵	سرابله	۱۲	۳.۲		
۶	سیروان	۴	۰.۲		
۷	هلیلان	۱۳	۳.۶	۰.۲	
۸	دره شهر	۲	۱.۶		
۹	بدره		۰.۵		
۱۰	آبدانان	۶	۲.۰		
۱۱	دهلران	۱۰	۶.۰		
۱۲	زرین آباد	۱	۰.۱		
۱۳	موسیان	۲۶	۵۶.۵		
۱۴	مهران	۲۴	۸.۹		
۱۵	صالح آباد	۶	۰.۷		
	کل استان	۱۲۹	۸۹	۲	۰

ردیف	شهرستان / بخش	تعداد فیدر فشار متوسط عمومی			خاموشی با برنامه			خاموشی بی برنامه			جمع خاموشی		
		تعداد فیدر	فشار متوسط	عمومی	مدت زمان خاموشی (دقیقه)	انرژی توزیع نشده (MWH)	تعداد خاموشی	مدت زمان خاموشی (دقیقه)	انرژی توزیع نشده (MWH)	تعداد خاموشی	مدت زمان خاموشی (دقیقه)	انرژی توزیع نشده (MWH)	تعداد خاموشی
۱	ایلام	۲۶			۲۸۵۰۵	۳۲۲	۷۲۵	۲۱,۲۱۹	۲۲۴	۴۴۴	۴۹,۷۲۴	۵۴۶	۱,۱۶۹
۲	چوار	۲			۱۱۹۶	۱۷	۱۲	۲۹۸	۳	۱۶	۱,۴۹۴	۲۰	۲۸
۳	ملکشاهی	۶			۱۳۰۳۹	۳۴	۱۰۲	۱۳,۹۲۹	۳۹	۱۷۱	۲۶,۹۶۸	۷۳	۲۷۳
۴	ایوان	۱۰			۸۶۷۰	۸۰	۹۶	۱۶,۶۷۹	۱۰۱	۳۲۴	۲۵,۳۴۹	۱۸۱	۴۲۰
۵	سرابله	۵			۳۵۳۰	۸۸	۶۲	۱۰,۳۸۶	۶۳	۲۰۸	۱۳,۹۱۶	۱۵۱	۲۷۰
۶	سیروان	۲			۴۰۸۶	۲۹	۹۲	۱۷,۲۶۸	۶۱	۲۰۸	۲۱,۳۵۴	۹۰	۳۰۰
۷	هلیلان	۳			۱۷۰۴	۴۵	۱۸	۲,۵۲۶	۲۸	۱۱۰	۴,۲۳۰	۷۳	۱۲۸
۸	دره شهر	۱۰			۷۷۰۳	۱۲۵	۱۰۶	۲۰,۵۱۶	۷۹	۳۵۹	۲۸,۲۱۹	۲۰۴	۴۶۵
۹	بدره	۳			۴۸۵۰	۳۰	۷۹	۳,۰۵۰	۱۴	۶۴	۷,۹۰۰	۴۵	۱۴۳
۱۰	آبدانان	۸			۴۰۹۲	۱۰۰	۸۲	۱۰,۷۶۰	۷۳	۲۰۸	۱۴,۸۵۲	۱۷۳	۲۹۰
۱۱	دهلران	۱۴			۹۵۸۶	۷۹	۱۱۲	۱۰,۳۳۸	۹۳	۲۵۳	۱۹,۹۲۴	۱۷۲	۳۶۵
۱۲	زرین آباد	۲			۲۰۰۵	۱۰	۲۰	۱,۶۳۱	۵	۳۳	۳,۶۳۶	۱۵	۵۳
۱۳	موسیان	۸			۷۵۰۹	۱۹۸	۱۲۵	۴,۴۳۹	۷۳	۲۲۳	۱۱,۹۴۸	۲۷۱	۳۴۸
۱۴	مهران	۱۱			۱۳۸۶۳	۱۴۹	۱۹۱	۴۲,۶۶۸	۲۲۶	۴۲۸	۵۶,۵۳۱	۳۷۵	۶۱۹
۱۵	صالح آباد	۴			۲۹۹۵	۱۲	۲۹	۸۸۲	۹	۵۷	۳,۱۷۷	۲۱	۸۶
	کل استان	۱۱۴			۱۱۳,۳۳۳	۱,۳۱۹	۱,۸۵۱	۱۷۶,۵۸۹	۱,۰۹۱	۳,۱۰۶	۲۸۹,۹۲۲	۲,۴۱۰	۴,۹۵۷



ردیف	شهرستان / بخش	توانس سوخته		توانس های اورهال شده (دستگاه)	جمع آوری برق غیر مجاز	حداکثر بار (MW)	
		تعداد	ظرفیت (KVA)			همزمان	غیر همزمان
۱	ایلام	۶	۱,۲۱۵		۳۲۹	۸۸.۸	۱۰۳.۵
۲	چوار	۲	۱۲۵		۱۵		
۳	ملکشاهی	۱	۳۱۵	۵	۱۱	۷.۳	۷.۴
۴	ایوان	۱	۲۵		۱۴	۱۵.۹	۱۷.۵
۵	سرابله				۸۰		
۶	سیروان	۱	۲۰۰	۳	۹۳	۲۷.۱	۲۸.۹
۷	هلیلان			۹	۱۸۱		
۸	دره شهر	۱	۳۱۵		۱۳۳	۲۹.۴	۳۳.۹
۹	بدره				۱۳	۷.۹	۸.۲
۱۰	آبدانان	۵	۹۵۰		۲۱	۲۸.۳	۳۲.۹
۱۱	دهلران	۵	۱,۱۳۰	۵	۳۹		
۱۲	زرین آباد	۲	۲۵۰		۱۳	۹۷.۱	۱۰۰.۱
۱۳	موسیان	۴	۷۱۰		۲۵۷		
۱۴	مهران				۳۷	۴۶.۴	۵۱.۷
۱۵	صالح آباد			۲	۶		
	کل استان	۲۸	۵,۲۳۵	۲۴	۱,۲۴۲	۳۴۸	۳۸۴

تعداد مشترکین به تفکیک ناحیه و تعرفه

ردیف	شهرستان /بخش	خانگی	عمومی	کشاورزی	صنعتی	سایر مصارف	روشنایی معابر	جمع
۱	ایلام	۶۹,۷۴۵	۳,۴۹۷	۱۹۶	۲۴۲	۹,۹۰۷	۵۶۲	۸۴,۱۴۹
۲	چوار	۳,۱۹۹	۱۶۱	۸۷	۲۱۳	۲۰۲	۵۹	۳,۹۲۱
۳	ملکشاهی	۶,۷۰۵	۳۲۶	۱۵۰	۲۱	۷۴۲	۱۰۱	۸,۰۴۵
۴	ایوان	۱۵,۱۳۵	۵۱۹	۲۷۹	۱۴۵	۱,۷۲۳	۱۶۴	۱۷,۹۶۵
۵	سرابله	۱۲,۷۶۱	۴۸۲	۳۳۴	۵۴	۱,۴۴۹	۱۶۶	۱۵,۲۴۶
۶	سیروان	۶,۰۹۸	۲۶۱	۲۰۲	۲۰	۴۰۶	۵۶	۷,۰۴۳
۷	هلیلان	۴,۳۳۱	۱۸۵	۱۰۱	۲۱	۳۴۷	۸۹	۵,۰۷۴
۸	دره شهر	۱۳,۶۴۸	۵۰۰	۲۳۶	۱۰۷	۲,۰۳۳	۱۹۴	۱۶,۷۱۸
۹	بدره	۵,۱۶۰	۲۴۱	۷۴	۲۶	۵۴۸	۶۸	۶,۱۱۷
۱۰	آبدانان	۱۳,۸۹۱	۴۶۵	۱۲۴	۶۴	۱,۵۸۸	۱۷۶	۱۶,۳۰۸
۱۱	دهلران	۱۱,۱۴۴	۳۷۴	۱۶۴	۶۴	۲,۱۳۱	۲۶۸	۱۴,۱۴۵
۱۲	زرین آباد	۲,۷۴۱	۱۵۶	۴۱	۳	۴۴۶	۵۳	۳,۴۴۰
۱۳	موسیان	۳,۹۰۲	۲۲۴	۵۰۹	۳۲	۲۶۰	۱۱۹	۵,۰۴۶
۱۴	مهران	۸,۱۳۵	۳۴۳	۲۸۹	۳۷	۱,۱۰۰	۱۷۳	۱۰,۰۷۷
۱۵	صالح آباد	۲,۵۲۰	۱۹۵	۱۱۷	۲۶	۲۰۵	۵۶	۳,۱۱۹
	کل استان	۱۷۹,۱۱۵	۷,۹۲۹	۲,۹۰۳	۱,۰۷۵	۲۳,۰۸۷	۲,۳۰۴	۲۱۶,۴۱۳

درصد وصول

ردیف	شهرستان /بخش	خانگی	عمومی	کشاورزی	صنعتی	سایر مصارف	جمع
۱	ایلام	۹۸	۶۵	۱۴	۹۷	۹۹	۸۶
۲	چوار	۱۰۰	۶۵	۸۵	۹۶	۱۰۰	۹۴
۳	ملکشاهی	۹۱	۴۷	۷۳	۱۰۰	۹۷	۸۴
۴	ایوان	۹۹	۶۲	۶۱	۱۰۲	۸۶	۸۹
۵	سرابله	۹۲	۸۹	۶۸	۸۸	۱۰۰	۹۱
۶	سیروان	۹۷	۶۱	۸۸	۹۸	۱۰۴	۹۳
۷	هلیلان	۸۱	۹۳	۶۸	۹۰	۹۹	۸۳
۸	دره شهر	۹۵	۶۴	۸۳	۲۵۳	۹۴	۱۱۱
۹	بدره	۹۷	۶۴	۸۶	۱۱۵	۱۰۰	۹۶
۱۰	آبدانان	۹۱	۵۷	۵۷	۶۲	۸۷	۸۰
۱۱	دهلران	۱۰۰	۶۶	۶۴	۱۰۰	۹۱	۸۹
۱۲	زرین آباد	۹۹	۵۸	۵۶	۱۱۳	۹۴	۸۷
۱۳	موسیان	۱۰۱	۳۸	۸۴	۸۸	۹۵	۸۸
۱۴	مهران	۹۰	۵۸	۴۷	۱۱۳	۷۲	۷۶
۱۵	صالح آباد	۹۶	۷۴	۵۰	۸۰	۱۱۷	۱۰۷
	کل استان	۹۶	۶۴	۵۶	۱۱۲	۹۶	۸۸

فروش انرژی به تفکیک ناحیه و تعرفه (میلیون کیلووات ساعت)

ردیف	شهرستان /بخش	خانگی	عمومی	کشاورزی	صنعتی	سایر مصارف	روشنایی معابر	جمع
۱	ایلام	۱۵۸	۱۰۴	۵۶	۹	۳۴	۸.۷	۳۷۰
۲	چوار	۶	۴	۳	۲۷	۱	۱.۵	۴۳
۳	ملکشاهی	۱۲	۴	۵	۱	۱	۲.۳	۲۶
۴	ایوان	۳۲	۱۱	۱۲	۸	۳	۲.۸	۶۹
۵	سرابله	۲۵	۱۰	۱۴	۵	۴	۲.۶	۶۰
۶	سیروان	۱۰	۳	۵	۱	۱	۰.۸	۲۱
۷	هلیلان	۹	۲	۱۱	۱	۱	۱.۲	۲۵
۸	دره شهر	۶۱	۸	۲۲	۸	۵	۲.۷	۱۰۷
۹	بدره	۱۵	۲	۴	۳	۱	۱.۰	۲۷
۱۰	آبدانان	۵۸	۱۳	۵	۱	۵	۲.۰	۸۳
۱۱	دهلران	۱۲۷	۱۰	۱۸	۵	۱۲	۳.۰	۱۷۴
۱۲	زرین آباد	۱۰	۱	۱	۰	۱	۰.۸	۱۳
۱۳	موسیان	۵۳	۸	۷۸	۴	۴	۱.۸	۱۴۸
۱۴	مهران	۶۳	۱۶	۳۷	۸	۱۳	۲.۶	۱۳۹
۱۵	صالح آباد	۶	۷	۳	۳	۱۰	۰.۷	۳۰
	کل استان	۶۴۳	۲۰۳	۲۷۵	۸۵	۹۵	۳۵	۱,۳۳۶

متوسط مصرف انرژی به تفکیک ناحیه و تعرفه (KWH)

ردیف	شهرستان /بخش	خانگی	عمومی	کشاورزی	صنعتی	سایر مصارف	جمع
۱	ایلام	۲,۲۶۶	۲۹,۶۷۲	۲۸۸,۲۵۷	۳۵,۶۱۵	۳,۴۶۷	۱۵,۴۹۰
۲	چوار	۱,۸۵۷	۲۴,۷۹۳	۳۷,۷۰۸	۱۲۴,۹۱۰	۶,۰۳۱	۲۵,۹۷۵
۳	ملکشاهی	۱,۷۱۶	۱۳,۷۵۴	۳۴,۹۲۰	۶۶,۹۰۹	۱,۷۱۹	۲۳,۰۷۶
۴	ایوان	۲,۰۸۹	۲۲,۰۸۲	۴۱,۵۹۳	۵۶,۴۰۵	۱,۹۴۰	۱۷,۱۵۳
۵	سرابله	۱,۹۶۶	۲۰,۱۵۳	۴۲,۰۲۷	۹۲,۲۵۹	۲,۴۸۲	۱۵,۴۷۳
۶	سیروان	۱,۶۴۴	۱۳,۴۰۴	۲۵,۸۵۳	۵۰,۰۱۰	۲,۰۴۱	۱۴,۵۷۸
۷	هلیلان	۲,۰۳۶	۱۱,۱۸۸	۱۰۴,۰۵۴	۷۰,۲۱۴	۲,۶۴۴	۱۳,۳۴۴
۸	دره شهر	۴,۵۰۳	۱۵,۵۸۸	۹۴,۷۲۰	۷۵,۲۰۰	۲,۲۳۷	۱۳,۷۰۱
۹	بدره	۲,۹۱۷	۹,۸۹۶	۵۳,۵۱۵	۱۱۹,۹۳۶	۱,۹۸۶	۱۴,۸۷۵
۱۰	آبدانان	۴,۱۷۷	۲۷,۱۷۸	۳۷,۹۸۹	۱۷,۵۴۲	۲,۹۴۲	۱۱,۶۱۰
۱۱	دهلران	۱۱,۳۷۱	۲۵,۷۰۲	۱۱۱,۱۹۸	۷۵,۳۱۲	۵,۳۹۷	۱۱,۰۳۲
۱۲	زرین آباد	۳,۴۹۵	۸,۸۱۲	۲۲,۶۷۷	۳,۰۲۳	۱,۸۳۱	۱۴,۵۷۸
۱۳	موسیان	۱۳,۴۹۴	۳۵,۳۰۸	۱۵۳,۱۷۰	۱۳۰,۰۰۲	۱۴,۸۴۳	۱۵,۰۰۴
۱۴	مهران	۷,۷۱۸	۴۵,۸۴۳	۱۲۷,۵۹۰	۲۱۳,۸۲۸	۱۱,۷۲۹	۱۵,۱۰۸
۱۵	صالح آباد	۲,۳۴۰	۳۵,۱۰۸	۲۶,۸۶۵	۱۲۰,۶۴۳	۵۱,۰۱۴	۱۳,۳۶۶
	کل استان	۳,۵۹۱	۲۵,۶۳۶	۹۴,۵۷۸	۷۸,۶۸۸	۴,۱۳۱	۱۴,۹۹۳

شاخص های راهبردی

شهرستان / بخش	طول شبکه ی فشار ضعیف جدید به ازای هر مشترک جدید	تعداد خاموشی به ازای هر فیدر	زمان خاموشی به ازای هر فیدر (دقیقه)	تعداد مشترکین به ازای هر پستل
۱ ایلام	۵	۴۵	۱۹۱۲	۶۹۵
۲ چوار	۵.۰	۱۴	۷۴۷	۳۵۶
۳ ملکشاهی	۱۳	۴۶	۴۴۹۵	۴۲۳
۴ ایوان	۲۱	۴۲	۲۵۳۵	۵۲۸
۵ سرابله	۱۱	۵۴	۲۷۸۳	۴۷۶
۶ سیروان	۲	۱۵۰	۱۰۶۷۷	۳۵۲
۷ هلیلان	۱۷	۴۳	۱۴۱۰	۳۳۸
۸ دره شهر	۲۳	۴۷	۲۸۲۲	۵۲۲
۹ بدره	۱۲	۴۸	۲۶۳۳	۳۲۲
۱۰ آبدانان	۲۳	۳۶	۱۸۵۷	۵۴۴
۱۱ دهلران	۱۳	۲۶	۱۴۲۳	۴۴۲
۱۲ زرین آباد	۰.۰	۲۷	۱۸۱۸	۳۱۳
۱۳ موسیان	۸	۴۴	۱۴۹۴	۲۹۷
۱۴ مهران	۱۲	۵۶	۵۱۳۹	۴۲۰
۱۵ صالح آباد	۲۷	۲۲	۹۶۹	۲۶۰
کل استان	۱۱	۴۳	۲۵۴۳	۳۹۶

شاخص های راهبردی

شهرستان / بخش	طول شبکه فشار ضعیف به ازای هر ترانس (M)	طول شبکه فشار متوسط به ازای هر ترانس (M)	ظرفیت منصوبه عمومی بازای هر مشترک (KVA)	ظرفیت متوسط ترانسفورماتورها عمومی (KVA)	متوسط طول فیدرهای فشار متوسط عمومی (KM)
۱ ایلام	۷	۳۶۶	۲	۲۶۶	۱۴
۲ چوار	۲۸	۵۵۵	۴	۲۰.۸	۶۰
۳ ملکشاهی	۳۲	۱۲۶۹	۲	۱۷۷	۴۲
۴ ایوان	۱۰	۶۲۳	۲	۱۸۶	۲۸
۵ سرابله	۱۰	۸۹۰	۲	۱۴۹	۹۱
۶ سیروان	۹	۶۲۶	۲	۱۳۹	۸۵
۷ هلیلان	۲۳	۲۸۲۴	۱	۵۴	۲۱۲
۸ دره شهر	۱۲	۹۱۰	۴	۲۸۹	۴۴
۹ بدره	۳۳	۱۹۲۷	۲	۱۴۹	۹۶
۱۰ آبدانان	۶	۴۰۹	۲	۱۹۰	۱۹
۱۱ دهلران	۱۲	۷۹۰	۵	۲۵۸	۳۲
۱۲ زرین آباد	۱۵	۴۴۵۸	۲	۱۳۱	۲۰۱
۱۳ موسیان	۴۰	۴۱۶	۵	۱۷۳	۳۷
۱۴ مهران	۱۵	۴۴۳	۴	۲۷۲	۲۵
۱۵ صالح آباد	۵۱	۱۳۹۰	۲	۱۰۹	۷۳
کل استان	۱۲	۸۰۵	۳	۲۱۶	۴۳

نسبت مصرف مشترکین هر تعرفه به کل مصرف ناحیه (درصد)

شهرستان / بخش	خانگی	عمومی	کشاورزی	صنعتی	سایر مصارف	روشنایی	نسبت مصرف ناحیه به استان
۱ ایلام	۴۳	۲۸	۱۵	۲	۹	۲	۲۸
۲ چوار	۱۴	۹	۸	۶۲	۳	۴	۳
۳ ملکشاهی	۴۴	۱۷	۲۰	۵	۵	۹	۲
۴ ایوان	۴۶	۱۷	۱۷	۱۲	۵	۴	۵
۵ سرابله	۴۲	۱۶	۲۳	۸	۶	۴	۴
۶ سیروان	۴۷	۱۶	۲۴	۵	۴	۴	۲
۷ هلیلان	۳۵	۸	۴۲	۶	۴	۵	۲
۸ دره شهر	۵۸	۷	۲۱	۸	۴	۲	۸
۹ بدره	۵۷	۹	۱۵	۱۲	۴	۴	۲
۱۰ آبدانان	۷۰	۱۵	۶	۱	۶	۲	۶
۱۱ دهلران	۷۳	۶	۱۰	۳	۷	۲	۱۳
۱۲ زرین آباد	۷۱	۱۰	۷	۰	۶	۶	۱
۱۳ موسیان	۳۵	۵	۵۳	۳	۳	۱	۱۱
۱۴ مهران	۴۵	۱۱	۲۷	۶	۹	۲	۱۰
۱۵ صالح آباد	۲۰	۲۳	۱۰	۱۰	۳۵	۲	۲
کل استان	۴۸	۱۵	۲۱	۶	۷	۳	۱۰۰

نسبت تعداد مشترکین هر تعرفه به کل مشترکین (درصد)

شهرستان / بخش	خانگی	عمومی	کشاورزی	صنعتی	سایر مصارف	روشنایی معابر
۱ ایلام	۸۳	۴	۰.۲	۰.۳	۱۲	۱
۲ چوار	۸۲	۴	۲.۲	۵.۴	۵	۲
۳ ملکشاهی	۸۳	۴	۱.۹	۰.۳	۹	۱
۴ ایوان	۸۴	۳	۱.۶	۰.۸	۱۰	۱
۵ سرابله	۸۴	۳	۲.۲	۰.۴	۱۰	۱
۶ سیروان	۸۷	۴	۲.۹	۰.۳	۶	۱
۷ هلیلان	۸۵	۴	۲.۰	۰.۴	۷	۲
۸ دره شهر	۸۲	۳	۱.۴	۰.۶	۱۲	۱
۹ بدره	۸۴	۴	۱.۲	۰.۴	۹	۱
۱۰ آبدانان	۸۵	۳	۰.۸	۰.۴	۱۰	۱
۱۱ دهلران	۷۹	۳	۱.۲	۰.۵	۱۵	۲
۱۲ زرین آباد	۸۰	۵	۱.۲	۰.۱	۱۳	۲
۱۳ موسیان	۷۷	۴	۱.۰۱	۰.۶	۵	۲
۱۴ مهران	۸۱	۳	۲.۹	۰.۴	۱۱	۲
۱۵ صالح آباد	۸۱	۶	۳.۸	۰.۸	۷	۲
کل استان	۸۳	۴	۱	۰.۵	۱۱	۱